



## **Cantabria, tercera comunidad donde más bajo el gasto farmacéutico en febrero**

31-03-2011 / 16:20 h

Madrid/Santander, 31 mar (EFE).- El gasto farmacéutico bajó un 10,47 por ciento en el mes de febrero en Cantabria, que fue la tercera comunidad autónoma con un descenso interanual más acusado, tras Andalucía y Aragón.

En el conjunto del Estado el gasto interanual descendió un 4,06%, en tanto que las recetas aumentaron un 3,35% y el gasto medio por receta disminuyó un 7,17%.

Respecto al mes pasado, el gasto disminuyó un 12,9% y el gasto medio por receta bajó un 12,87%.

Por comunidades autónomas, los descensos más acusados se registraron en Andalucía (12,68%), Aragón (10,47%), Cantabria (10,47%) y Galicia (11,27%).

Además, el número de recetas del sistema público aumentó un 2,36 por ciento más que las unidades del mercado, que aumentaron un 0,8 por ciento el pasado año.

Este hecho es, para el Observatorio del Medicamento de la Federación Empresarial de Farmacéuticos Españoles (FEFE), indicador de que "la demanda no se contiene y son tan solo deducciones y descuentos los que producen el espejismo de la reducción del gasto en medicamentos".

El número de recetas en 2010 fue de 957.895.426, con un gasto medio por receta de 12,75 euros, mientras que el número de unidades de mercado fue de 1.199.821.900, con un precio medio de 10,88 euros.

El Observatorio destaca que las comunidades autónomas absorberían en torno al 82% de los medicamentos vendidos por la industria en España.

La reducción del gasto en el mes de febrero es ligeramente inferior a enero, "debido fundamentalmente a un ligero aumento en el número de recetas".

Este organismo señala que ese aumento en los meses de enero y febrero ha venido producido por una mayor incidencia de patologías de carácter invernal, cuyos precios, por regla general, son más bajos y se encuentran mayoritariamente en el sistema de precios de referencia, lo que lleva a unas caídas mayores del gasto.

El número de recetas en el mes de febrero ascendió a 80,2 millones, un 5,52% más que el mes anterior. EFE-Cantabria

## Las recetas en el sistema público crecieron en 2010 mucho más que las unidades del mercado.

Por [Noticias FEFE](#)

Publicada: 4/04/2011

[Noticias de Farmacología - Marketing Farmaceutico](#) , [Noticias de Economía y Medicina](#) , [Noticias Abril 2011](#)

### NOTICIAS FEFE

[Ver todas las noticias por Noticias FEFE](#)

**Las recetas en el sistema público crecieron en 2010 mucho más que las unidades del mercado.**

- Este hecho indica que la demanda no se contiene, produciendo las deducciones y descuentos el "espejismo" de la reducción del gasto en medicamentos
- La retirada de 147 marcas comerciales de la prescripción electrónica en Castilla La Mancha discrimina a sus ciudadanos respecto a los del resto de regiones
- Los servicios ofertados en los Conciertos de los diferentes Colegios con las Comunidades Autónomas son, en su mayor parte, no remunerados y de carácter muy limitado
- El desconocimiento de los datos de dispensación por hospitales conduce a cifras de gasto mucho más bajas en Comunidades como Andalucía

**Madrid, abril de 2011.-** El número de recetas del sistema público aumentó un 2,36% más que las unidades de mercado, que crecieron un 0,8% en 2010, según los datos de cierre del Sistema Nacional de Salud y del total del mercado farmacéutico.

Este hecho es, para el Observatorio del Medicamento de la Federación Empresarial de Farmacéuticos Españoles (FEFE) de este mes, indicador de que la demanda no se contiene, y son tan sólo deducciones y descuentos los que producen el "espejismo" de la reducción del gasto en medicamentos. El número de recetas en 2010 fue de 957.895.426 con un gasto medio por receta de 12,75 €, mientras que el número de unidades del mercado fue de 1.199.821.900, con un precio medio de 10,88 € PVL.

Además, las Comunidades Autónomas absorberían en torno al 82% de los medicamentos vendidos por la industria en España.

Por otra parte, el Observatorio reflexiona sobre la retirada de 147 marcas comerciales del programa de prescripción electrónica de Castilla La Mancha, observando que se trata de una operación muy similar a la de Galicia, aunque trate de amparar la libertad de prescripción. Así, la actuación del Gobierno de Castilla La Mancha busca idénticos fines que el catálogo gallego y su resultado es el mismo, pues vulnera la igualdad de trato de sus ciudadanos respecto a los del resto de

regiones.

Otro asunto que aborda el Observatorio son los Concierdos firmados por los Colegios con las Comunidades Autónomas, que incluyen programas de Atención Farmacéutica y de Salud Pública a realizar por las oficinas de farmacia como colaboración voluntaria o enmarcados en pruebas piloto. La mayor parte de estas actividades no son remuneradas y el coste global de estos servicios no supera actualmente los 60.000 euros anuales o 2,80 euros por farmacia.

### **Reducción del gasto**

La reducción del gasto en el mes de febrero es ligeramente inferior a enero, debido fundamentalmente a un ligero aumento en el número de recetas. El aumento en el número de recetas en los meses de enero y febrero ha sido producido por una mayor incidencia de patologías de carácter invernal cuyos precios por regla general son más bajos y se encuentran mayoritariamente en el sistema de precios de referencia; por ello el descenso del precio medio ha sido más acusado, lo que lleva también a unas caídas mayores del gasto.

Los datos mensuales del gasto del mes de febrero ofrecen una cifra de 80,2 millones en número de recetas, lo que representa un aumento del 5,52% respecto al mes anterior, que fue de 79,06 millones; el gasto disminuye un 12,99 % y

## Gasto farmacéutico

### **Las recetas del SNS crecieron en 2010 más que las unidades del mercado**

***El número de recetas del sistema público aumentó un 2,36 por ciento más que las unidades del mercado, que aumentaron un 0,8 por ciento el pasado año.***

Este hecho es, para el Observatorio del Medicamento de la Federación Empresarial de Farmacéuticos Españoles (FEFE), indicador de que 'la demanda no se contiene y son tan solo deducciones y descuentos los que producen el espejismo de la reducción del gasto en medicamentos'.

El número de recetas en 2010 fue de 957.895.426, con un gasto medio por receta de 12,75 euros, mientras que el número de unidades de mercado fue de 1.199.821.900, con un precio medio de 10,88 euros.

El Observatorio destaca que las comunidades autónomas absorberían en torno al 82% de los medicamentos vendidos por la industria en España.

La reducción del gasto en el mes de febrero es ligeramente inferior a enero, 'debido fundamentalmente a un ligero aumento en el número de recetas'.

Este organismo señala que ese aumento en los meses de enero y febrero ha venido producido por una mayor incidencia de patologías de carácter invernal, cuyos precios, por regla general, son más bajos y se encuentran mayoritariamente en el sistema de precios de referencia, lo que lleva a unas caídas mayores del gasto.

El número de recetas en el mes de febrero ascendió a 80,2 millones, un 5,52% más que el mes anterior.

El gasto disminuyó un 12,9% y el gasto medio por receta bajó un 12,87%.


El gasto interanual descendió un 4,06%, en tanto que las recetas aumentaron un 3,35% y el gasto medio por receta disminuyó un 7,17%.

Por comunidades autónomas, los descensos fueron más acusados en Andalucía (12,68%), Aragón (10,47%), Cantabria (10,47%) y Galicia (11,27%).



## Apuntes

REDACCIÓN | |

 Descargar la edición completa del Nº: 514

Fecha de publicación: Viernes, 1 de Abril de 2011

 COMPARTIR

REDACCIÓN

### **FEFE califica de "espejismo" la reducción del gasto**

**Madrid.** El número de recetas del sistemas público aumentó un 2,36 por ciento más que las unidades de mercado en 2010, según los datos del SNS y del total del mercado farmacéutico. Por ello, desde el Observatorio del Medicamento de FEFE consideran que la reducción del gasto en medicamentos es un "espejismo" provocado por las deducciones y descuentos dado que la demanda no se contiene.

## **FEFE asegura que la reducción del gasto farmacéutico es un "espejismo" porque la demanda no se contiene**

### ***EN FEBRERO BAJÓ MENOS QUE EN ENERO***

*Europa Press – jue, 31 mar 2011 10:24 ART*

MADRID, 31 (EUROPA PRESS)

La Federación Empresarial de Farmacéuticos Españoles (FEFE) asegura que el número de recetas del sistema público aumentó un 2,36 por ciento más que las unidades de mercado, que crecieron un 0,8 por ciento en 2010, lo que muestra que la reducción del gasto farmacéutico es un "espejismo" causado por las deducciones y descuentos ya que la demanda "no se contiene".

Según datos del Observatorio del Medicamento de esta entidad, el número de recetas en 2010 fue de 957.895.426 con un gasto medio por receta de 12,75 euros, mientras que el número de unidades del mercado fue de 1.199.821.900, con un precio medio de 10,88 euros.

Además, la reducción del gasto en febrero es ligeramente inferior a enero, debido fundamentalmente a un ligero aumento en el número de recetas, producido por una mayor incidencia de patologías de carácter invernal, "cuyos precios por regla general son más bajos y se encuentran mayoritariamente en el sistema de precios de referencia".

Los datos mensuales del gasto del mes de febrero ofrecen una cifra de 80,2 millones en número de recetas, lo que representa un aumento del 5,52 por ciento respecto al mes anterior, que fue de 79,06 millones; el gasto disminuye un 12,99 por ciento y el gasto medio por receta baja un 12,87 por ciento.

El pronóstico a corto plazo indica que seguirá produciéndose una fuerte contención del gasto, a la que contribuirá la aplicación de los nuevos precios de referencia en el mes de marzo y el resto de medidas impuestas por los decretos leyes.

No obstante, "el número de recetas es posible que se contenga y aumente algo el gasto medio por receta, al desaparecer las patologías invernales", apuntan desde FEFE.

Por otra parte, el Observatorio ha cuestionado la retirada de 147 marcas comerciales del programa de prescripción electrónica de Castilla-La Mancha, asegurando que "se trata de una operación muy similar a la de Galicia, aunque trate de amparar la libertad de prescripción".

**CASTILLA-LA MANCHA, COMO GALICIA**

Así, "busca idénticos fines que el catálogo gallego y su resultado es el mismo, pues vulnera la igualdad de trato de sus ciudadanos respecto a los del resto de regiones".

Otro asunto que aborda el Observatorio son los conciertos firmados por los Colegios con las comunidades autónomas, que incluyen programas de Atención Farmacéutica y de Salud Pública a realizar por las oficinas de farmacia como colaboración voluntaria o enmarcados en pruebas piloto.

La mayor parte de estas actividades no son remuneradas y el coste global de estos servicios no supera actualmente los 60.000 euros anuales o 2,80 euros por farmacia.



31 Mar. 2011

## Las recetas en el sistema público crecieron en 2010 mucho más que las unidades del mercado

**Este hecho indica que la demanda no se contiene, produciendo las deducciones y descuentos el 'espejismo' de la reducción del gasto en medicamentos.**

El número de recetas del sistema público aumentó un 2,36% más que las unidades de mercado, que crecieron un 0,8% en 2010, según los datos de cierre del Sistema Nacional de Salud y del total del mercado farmacéutico.

Este hecho es, para el Observatorio del Medicamento de la Federación Empresarial de Farmacéuticos Españoles (FEFE) de este mes, indicador de que la demanda no se contiene, y son tan sólo deducciones y descuentos los que producen el 'espejismo' de la reducción del gasto en medicamentos. El número de recetas en 2010 fue de 957.895.426 con un gasto medio por receta de 12,75€, mientras que el número de unidades del mercado fue de 1.199.821.900, con un precio medio de 10,88 €PVL.

Además, las Comunidades Autónomas absorberían en torno al 82% de los medicamentos vendidos por la industria en España.

Por otra parte, el Observatorio reflexiona sobre la retirada de 147 marcas comerciales del programa de prescripción electrónica de Castilla La Mancha, observando que se trata de una operación muy similar a la de Galicia, aunque trate de amparar la libertad de prescripción. Así, la actuación del Gobierno de Castilla La Mancha busca idénticos fines que el catálogo gallego y su resultado es el mismo, pues vulnera la igualdad de trato de sus ciudadanos respecto a los del resto de regiones.

Otro asunto que aborda el Observatorio son los Conciertos firmados por los Colegios con las Comunidades Autónomas, que incluyen programas de Atención Farmacéutica y de Salud Pública a realizar por las oficinas de farmacia como colaboración voluntaria o enmarcados en pruebas piloto. La mayor parte de estas actividades no son remuneradas y el coste global de estos servicios no supera actualmente los 60.000 euros anuales o 2,80 euros por farmacia.

### Reducción del gasto

La reducción del gasto en el mes de febrero es ligeramente inferior a enero, debido fundamentalmente a un ligero aumento en el número de recetas. El aumento en el número de recetas en los meses de enero y febrero ha sido producido por una mayor incidencia de

patologías de carácter invernal cuyos precios por regla general son más bajos y se encuentran mayoritariamente en el sistema de precios de referencia; por ello el descenso del precio medio ha sido más acusado, lo que lleva también a unas caídas mayores del gasto.

Los datos mensuales del gasto del mes de febrero ofrecen una cifra de 80,2 millones en número de recetas, lo que representa un aumento del 5,52% respecto al mes anterior, que fue de 79,06 millones; el gasto disminuye un 12,99 % y el gasto medio por receta baja un 12,87%.

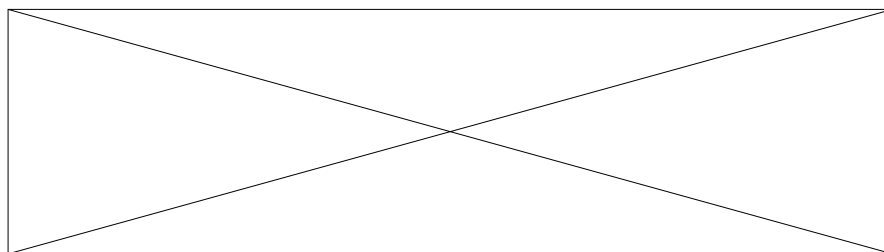
El gasto interanual desciende un 4,06%, mientras que las recetas aumentan un 3,35% y el gasto medio por receta disminuye un 7,17%.

<b>Comparación de los dos primeros meses de los años 2010 y 2011</b>			
<b>Indicador</b>	<b>2010</b>	<b>2011</b>	<b>% incremento</b>
<b>Número de recetas</b>	155.741.515	164.243.181	+ 5,46
<b>Gasto</b>	2.098.412.825	1.925.767.247	-8,23
<b>Gasto medio por receta</b>	13,48	11,73	- 12,99

Respecto al gasto por Comunidades Autónomas, en febrero se producen descensos en muchas de las Comunidades Autónomas, siendo muy pronunciados en Andalucía (12,68%); Aragón (12,48%); Cantabria (10,47%) y Galicia (11,27%).

La fuerte disminución del gasto en Andalucía, con una cifra que, por primera vez en más de tres años, alcanza una Comunidad que hace hincapié en la política de genéricos, puede explicarse a causa del importante desvío que produce la dispensación por hospitales, gasto desconocido al no hacerse público.

Para finalizar, el pronóstico a corto plazo indica que seguirá produciéndose una fuerte contención del gasto, a la que contribuirá la aplicación de los nuevos precios de referencia en el mes de marzo y el resto de medidas impuestas por los decretos leyes. No obstante, el número de recetas es posible que se contenga y aumente algo el gasto medio por receta, al desaparecer las patologías invernales.





## Las recetas del SNS crecieron en 2010 más que las unidades del mercado

POSTED IN [NOTICIAS ACTUALIDAD](#) - [SALUD](#)

Madrid, 31 mar (EFE).- El número de recetas del sistema público aumentó un 2,36 por ciento más que las unidades del mercado, que aumentaron un 0,8 por ciento el pasado año.

Leer más en la fuente de esta noticia: [Las recetas del SNS crecieron en 2010 más que las unidades del mercado](#)

EN FEBRERO BAJÓ MENOS QUE EN ENERO

## FEFE asegura que la reducción del gasto farmacéutico es un "espejismo" porque la demanda no se contiene

MADRID, 31 Mar. (EUROPA PRESS) -

La Federación Empresarial de Farmacéuticos Españoles (FEFE) asegura que el número de recetas del sistema público aumentó un 2,36 por ciento más que las unidades de mercado, que crecieron un 0,8 por ciento en 2010, lo que muestra que la reducción del gasto farmacéutico es un "espejismo" causado por las deducciones y descuentos ya que la demanda "no se contiene".

Según datos del Observatorio del Medicamento de esta entidad, el número de recetas en 2010 fue de 957.895.426 con un gasto medio por receta de 12,75 euros, mientras que el número de unidades del mercado fue de 1.199.821.900, con un precio medio de 10,88 euros.

Además, la reducción del gasto en febrero es ligeramente inferior a enero, debido fundamentalmente a un ligero aumento en el número de recetas, producido por una mayor incidencia de patologías de carácter invernal, "cuyos precios por regla general son más bajos y se encuentran mayoritariamente en el sistema de precios de referencia".

Los datos mensuales del gasto del mes de febrero ofrecen una cifra de 80,2 millones en número de recetas, lo que representa un aumento del 5,52 por ciento respecto al mes anterior, que fue de 79,06 millones; el gasto disminuye un 12,99 por ciento y el gasto medio por receta baja un 12,87 por ciento.

El pronóstico a corto plazo indica que seguirá produciéndose una fuerte contención del gasto, a la que contribuirá la aplicación de los nuevos precios de referencia en el mes de marzo y el resto de medidas impuestas por los decretos leyes.

No obstante, "el número de recetas es posible que se contenga y aumente algo el gasto medio por receta, al desaparecer las patologías invernales", apuntan desde FEFE.

Por otra parte, el Observatorio ha cuestionado la retirada de 147 marcas comerciales del programa de prescripción electrónica de Castilla-La Mancha,

asegurando que "se trata de una operación muy similar a la de Galicia, aunque trate de amparar la libertad de prescripción".

### **CASTILLA-LA MANCHA, COMO GALICIA**

Así, "busca idénticos fines que el catálogo gallego y su resultado es el mismo, pues vulnera la igualdad de trato de sus ciudadanos respecto a los del resto de regiones".

Otro asunto que aborda el Observatorio son los conciertos firmados por los Colegios con las comunidades autónomas, que incluyen programas de Atención Farmacéutica y de Salud Pública a realizar por las oficinas de farmacia como colaboración voluntaria o enmarcados en pruebas piloto.

La mayor parte de estas actividades no son remuneradas y el coste global de estos servicios no supera actualmente los 60.000 euros anuales o 2,80 euros por farmacia.

## Las recetas del SNS crecieron en 2010 más que las unidades del mercado



Madrid, 31 mar (EFE).- El número de recetas del sistema público aumentó un 2,36 por ciento más que las unidades del mercado, que aumentaron un 0,8 por ciento el pasado año.

Este hecho es, para el Observatorio del Medicamento de la Federación Empresarial de Farmacéuticos Españoles (FEFE), indicador de que "la demanda no se contiene y son tan solo deducciones y descuentos los que producen el espejismo de la reducción del gasto en medicamentos".

El número de recetas en 2010 fue de 957.895.426, con un gasto medio por receta de 12,75 euros, mientras que el número de unidades de mercado fue de 1.199.821.900, con un precio medio de 10,88 euros.

El Observatorio destaca que las comunidades autónomas absorberían en torno al 82% de los medicamentos vendidos por la industria en España.

La reducción del gasto en el mes de febrero es ligeramente inferior a enero, "debido fundamentalmente a un ligero aumento en el número de recetas".

Este organismo señala que ese aumento en los meses de enero y febrero ha venido producido por una mayor incidencia de patologías de carácter invernal, cuyos precios, por regla general, son más bajos y se encuentran mayoritariamente en el sistema de precios de referencia, lo que lleva a unas caídas mayores del gasto.

El número de recetas en el mes de febrero ascendió a 80,2 millones, un 5,52% más que el mes anterior.

El gasto disminuyó un 12,9% y el gasto medio por receta bajó un 12,87%.

El gasto interanual descendió un 4,06%, en tanto que las recetas aumentaron un 3,35% y el gasto medio por receta disminuyó un 7,17%.

Por comunidades autónomas, los descensos fueron más acusados en Andalucía (12,68%), Aragón (10,47%), Cantabria (10,47%) y Galicia (11,27%).

EN FEBRERO BAJÓ MENOS QUE EN ENERO

## FEFE asegura que la reducción del gasto farmacéutico es un "espejismo" porque la demanda no se contiene

MADRID, 31 Mar. (EUROPA PRESS) -

La Federación Empresarial de Farmacéuticos Españoles (FEFE) asegura que el número de recetas del sistema público aumentó un 2,36 por ciento más que las unidades de mercado, que crecieron un 0,8 por ciento en 2010, lo que muestra que la reducción del gasto farmacéutico es un "espejismo" causado por las deducciones y descuentos ya que la demanda "no se contiene".

Según datos del Observatorio del Medicamento de esta entidad, el número de recetas en 2010 fue de 957.895.426 con un gasto medio por receta de 12,75 euros, mientras que el número de unidades del mercado fue de 1.199.821.900, con un precio medio de 10,88 euros.

Además, la reducción del gasto en febrero es ligeramente inferior a enero, debido fundamentalmente a un ligero aumento en el número de recetas, producido por una mayor incidencia de patologías de carácter invernal, "cuyos precios por regla general son más bajos y se encuentran mayoritariamente en el sistema de precios de referencia".

Los datos mensuales del gasto del mes de febrero ofrecen una cifra de 80,2 millones en número de recetas, lo que representa un aumento del 5,52 por ciento respecto al mes anterior, que fue de 79,06 millones; el gasto disminuye un 12,99 por ciento y el gasto medio por receta baja un 12,87 por ciento.

El pronóstico a corto plazo indica que seguirá produciéndose una fuerte contención del gasto, a la que contribuirá la aplicación de los nuevos precios de referencia en el mes de marzo y el resto de medidas impuestas por los decretos leyes.

No obstante, "el número de recetas es posible que se contenga y aumente algo el gasto medio por receta, al desaparecer las patologías invernales", apuntan desde FEFE.

Por otra parte, el Observatorio ha cuestionado la retirada de 147 marcas comerciales del programa de prescripción electrónica de Castilla-La Mancha,


asegurando que "se trata de una operación muy similar a la de Galicia, aunque trate de amparar la libertad de prescripción".

### **CASTILLA-LA MANCHA, COMO GALICIA**

Así, "busca idénticos fines que el catálogo gallego y su resultado es el mismo, pues vulnera la igualdad de trato de sus ciudadanos respecto a los del resto de regiones".

Otro asunto que aborda el Observatorio son los conciertos firmados por los Colegios con las comunidades autónomas, que incluyen programas de Atención Farmacéutica y de Salud Pública a realizar por las oficinas de farmacia como colaboración voluntaria o enmarcados en pruebas piloto.

La mayor parte de estas actividades no son remuneradas y el coste global de estos servicios no supera actualmente los 60.000 euros anuales o 2,80 euros por farmacia.



## **FEFE asegura que la reducción del gasto farmacéutico es un "espejismo" porque la demanda no se contiene**

La Federación Empresarial de Farmacéuticos Españoles (FEFE) asegura que el número de recetas del sistema público aumentó un 2,36 por ciento más que las unidades de mercado, que crecieron un 0,8 por ciento en 2010, lo que muestra que la reducción del gasto farmacéutico es un "espejismo" causado por las deducciones y descuentos ya que la demanda "no se contiene".

MADRID, 31 (EUROPA PRESS) La Federación Empresarial de Farmacéuticos Españoles (FEFE) asegura que el número de recetas del sistema público aumentó un 2,36 por ciento más que las unidades de mercado, que crecieron un 0,8 por ciento en 2010, lo que muestra que la reducción del gasto farmacéutico es un "espejismo" causado por las deducciones y descuentos ya que la demanda "no se contiene". Según datos del Observatorio del Medicamento de esta entidad, el número de recetas en 2010 fue de 957.895.426 con un gasto medio por receta de 12,75 euros, mientras que el número de unidades del mercado fue de 1.199.821.900, con un precio medio de 10,88 euros. Además, la reducción del gasto en febrero es ligeramente inferior a enero, debido fundamentalmente a un ligero aumento en el número de recetas, producido por una mayor incidencia de patologías de carácter invernal, "cuyos precios por regla general son más bajos y se encuentran mayoritariamente en el sistema de precios de referencia". Los datos mensuales del gasto del mes de febrero ofrecen una cifra de 80,2 millones en número de recetas, lo que representa un aumento del 5,52 por ciento respecto al mes anterior, que fue de 79,06 millones; el gasto disminuye un 12,99 por ciento y el gasto medio por receta baja un 12,87 por ciento. El pronóstico a corto plazo indica que seguirá produciéndose una fuerte contención del gasto, a la que contribuirá la aplicación de los nuevos precios de referencia en el mes de marzo y el resto de medidas impuestas por los decretos leyes. No obstante, "el número de recetas es posible que se contenga y aumente algo el gasto medio por receta, al desaparecer las patologías invernales", apuntan desde FEFE. Por otra parte, el Observatorio ha cuestionado la retirada de 147 marcas comerciales del programa de prescripción electrónica de Castilla-La Mancha, asegurando que "se trata de una operación muy similar a la de Galicia, aunque trate de amparar la libertad de prescripción". CASTILLA-LA MANCHA, COMO GALICIA Así, "busca idénticos fines que el catálogo gallego y su resultado es el mismo, pues vulnera la igualdad de trato de sus ciudadanos respecto a los del resto de regiones". Otro asunto que aborda el Observatorio son los conciertos firmados por los Colegios con las comunidades autónomas, que incluyen programas de Atención Farmacéutica y de Salud Pública a realizar por las oficinas de farmacia como colaboración voluntaria o enmarcados en pruebas piloto. La mayor parte de estas actividades no son remuneradas y el coste global de estos servicios no

supera actualmente los 60.000 euros anuales o 2,80 euros por farmacia.

# Canal Salud

## FEFE asegura que la reducción del gasto farmacéutico es un

Si te ha parecido interesante, compártelo en:



Compartir



MADRID, 31 (EUROPA PRESS) - La Federación Empresarial de Farmacéuticos Españoles (FEFE) asegura que el número de recetas del sistema público aumentó un 2,36 por ciento más que las unidades de mercado, que crecieron un 0,8 por ciento en 2010, lo que muestra que la reducción del gasto farmacéutico es un "espejismo" causado por las deducciones y descuentos ya que la demanda "no se contiene".

**Link a la noticia** : <http://es.noticias.yahoo.com/5/20110331/tes-fefe-asegura-que-la-reduccion-del-gas-c5455be.html>

**Vía** : [Yahoo! Noticias: Noticias de Salud - Yahoo! Noticias](#)