

EL OBSERVATORIO ESTUDIARÁ LA VIABILIDAD DE LA REDUCCIÓN DEL IVA DE LOS MEDICAMENTOS

- La modificación del IVA de los medicamentos, los costes de funcionamiento de las oficinas de farmacia y la incidencia de la gripe en el consumo de medicamentos son estudios proyectados por el Observatorio que serán publicados en los próximos meses
- El precio medio por receta ha bajado pero el número de recetas sigue aumentando en el mes de agosto
- El pronóstico a corto plazo- meses de septiembre y octubre- es que el gasto seguirá en una línea de contención, aunque recuperando el crecimiento medio del interanual experimentado en los primeros meses del año, excepto en el Gasto Medio por Receta, en el que son previsibles aumentos

Madrid, 28 de septiembre de 2009. En el Observatorio del Medicamento de este mes, informe realizado por la Federación Empresarial de Farmacéuticos Españoles (FEFE), se realiza un avance de los estudios que serán publicados los próximos meses.

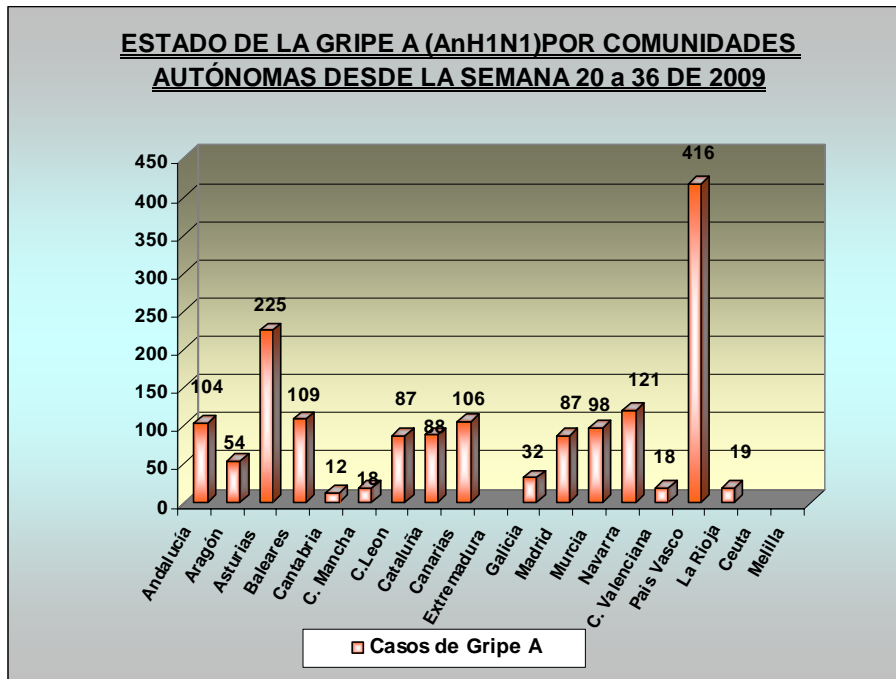
A fin de valorar la viabilidad de la reducción del IVA de los medicamentos el Observatorio publicará un análisis en una próxima edición. La modificación del IVA de los medicamentos, según este Observatorio, “disminuiría las necesidades presupuestarias y en conjunto la factura farmacéutica de las Comunidades Autónomas”.

Otros estudios proyectados por este organismo son los costes de funcionamiento de las oficinas de farmacia y la incidencia de la gripe en el consumo de medicamentos.

Respecto a la gripe, el Observatorio de este mes incluye datos sobre su incidencia hasta el 29 de agosto de 2009.

SITUACIÓN GENERAL EN ESPAÑA DEL ESTADO DE LA GRIPE EN LA SEMANA QUE TERMINÓ EL 29 DE AGOSTO DE 2.009					
Acumulación de Casos		Mediana 2.004-2.008		Índice Epidémico ¹	
2.009	2.008	Sem.34	Acum. C.	Sem. 34	Acum. C.
363.230	448.645	1.245	448.645	6,03	0,81

En cuanto a la incidencia de la gripe A pandémica por Comunidades Autónomas entre las semanas 20 a 36, la máxima incidencia se produce en el País Vasco.



Gasto en el mes de agosto

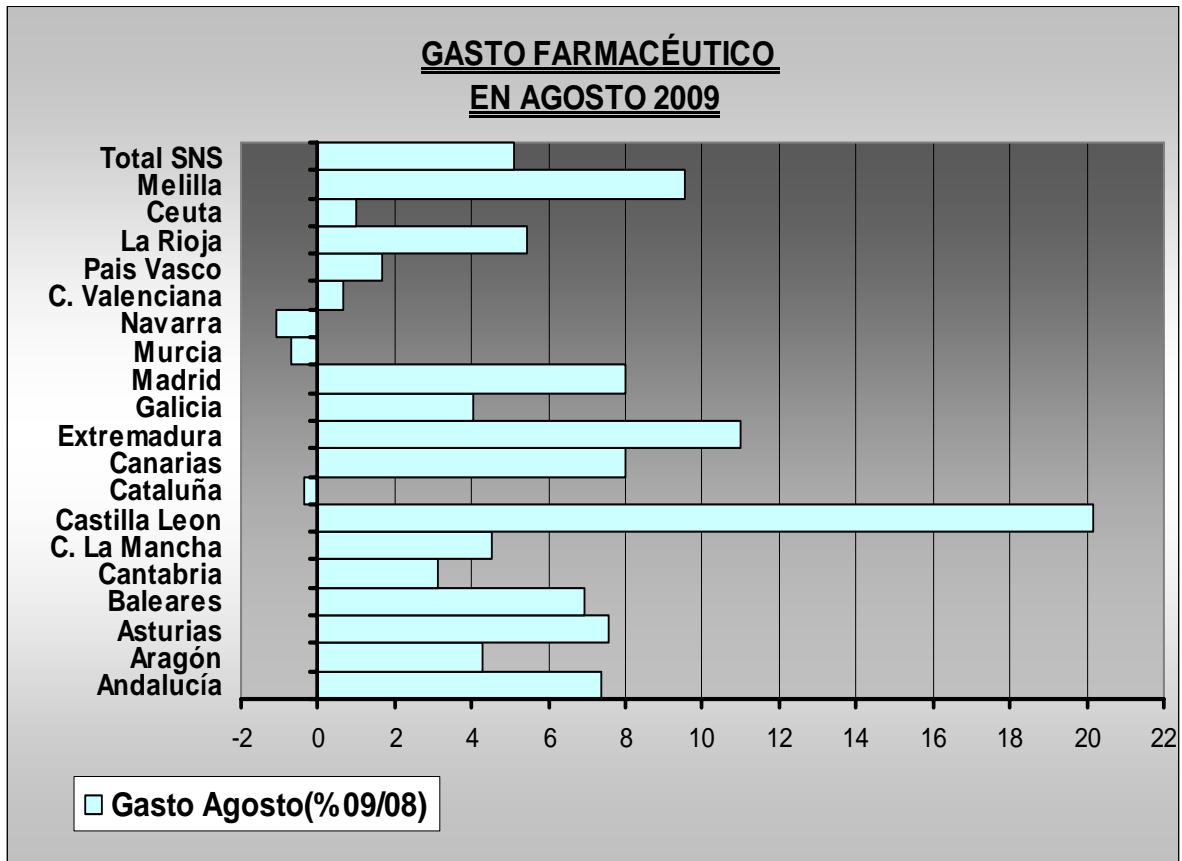
Respecto a los datos mensuales del gasto en agosto el número de recetas alcanza una cifra de 70,7 millones, lo que representa un aumento del 6,78% con respecto al mismo mes del año anterior, que fue de 68,8 millones; el gasto aumenta un 5,09%, y el gasto medio por receta disminuye un (-1,59%).

En el acumulado de los últimos doce meses, las recetas aumentan un 4,68% y el gasto un 4,78%, mientras el gasto medio por receta aumenta un 0,09%.

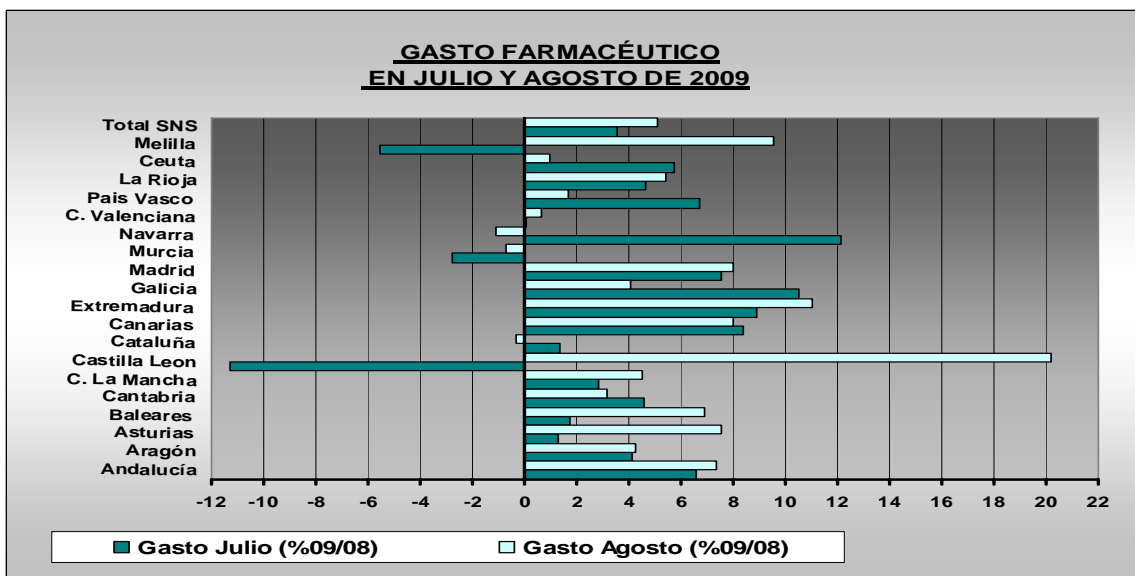
Comparación de los ocho primeros meses de los años 2008 y 2009			
Indicador	2008	2009	% incremento
Número de recetas	590.159.327	614.956.253	+ 4,20
Gasto	7.947.382.688	8.261.017.812	+ 3,95
Gasto medio por receta	13,48	13,44	-0,30

En los próximos meses es previsible que se produzca una normalización en las cifras de crecimiento del gasto y del gasto medio por recetas. Las previsiones a corto plazo son de ligero descenso del crecimiento del gasto en septiembre y también un ligero aumento del gasto medio por receta en cuanto se establezca el efecto de los precios de referencia.

El gasto por Comunidades Autónomas ofrece cifras de crecimiento negativo en Cataluña (-0,35%); en Murcia (-0,69%) y en Navarra (-1,08%). Solo en dos Comunidades Autónomas se producen incrementos superiores al 10%: Castilla y León (20,17%-directamente relacionado con las fechas de facturación- y Extremadura (11,00%).



Si comparamos en cada Comunidad Autónoma el incremento del gasto en los meses de julio y agosto, respecto a los mismos meses del año anterior, se observan descensos en todas las Comunidades Autónomas excepto en Cantabria, Cataluña, Canarias, Galicia, Murcia, Navarra, País Vasco y Ceuta. Sin embargo, el Observatorio advierte que debemos “introducir la variable de un cambio de patrón en las vacaciones estivales ocasionado por la crisis económica, diferente al de años anteriores, con influencia en algunas Comunidades Autónomas”.





Por último, el pronóstico a corto plazo – meses de septiembre y octubre - es que el gasto seguirá en una línea de contención, aunque recuperando el crecimiento medio del interanual experimentado en los primeros meses del año, excepto en el Gasto Medio por Receta, en el que son previsibles aumentos.

Para más información:

Ricardo Mariscal//MK Press

Tel.: 91 564 47 75 // 639 78 20 25

rmariscal@press.mkmedia.es